



Halvårsrapport

Første halvår

2009



Langå Sparekasse

Ledelsens beretning

- Resultat før skat på 0,6 mill. kroner.
- Netto rente- og gebyrindtægter steg med 2%
- Stigning i indlån på 5,3%.
- Betyggende solvensprocent på 23,4%

Driftsresultatet

Netto rente- og gebyrindtægter stiger med 2%. Resultatet før skat falder med 71% til 0,6 mio. Kursregulering af sparekassens beholdning af aktier og obligationer blev i halvåret positiv med 0,4 mio. mod sidste år et minus på 3,3 mio. Finanskrisen har påvirket resultat væsentligt i halvåret. Vi finder resultatet tilfredsstillende.

Omkostninger

Udgifter til personale og administration er i halvåret steget med 17,7% til 9,0 mio.

Sparekassen har i foråret 2008 givet tilsagn om et sponsorat på op til 2 mio. i forbindelse med bevarelse af Rådhuset i Langå til kulturelle formål. Sponsoratet har påvirket 1. halvår med t.kr. 1.220. Ses der bort fra denne ekstraordinære udgift er omkostningerne alene steget med 1,8%.

Herudover er regnskabet tyngt af vor deltagelse i Bankpakke I med 1 mio.

Nedskrivninger

Nedskrivninger på udlån og tilgodehavender blev i halvåret på 3,6 mio. mod sidste år 0,9 mio. Behovet for nedskrivning er steget væsentlig i halvåret som følge af finanskrisen. Nedskrivnings- og hensættelsesprocenten udgør for halvåret 0,8% af udlån og garantier.

Personale

Der har i halvåret gennemsnitlig været 17,7 heltidsbeskæftiget.

Forventet udvikling, risici og usikkerhedsfaktorer

Vi forventer ikke en væsentlig udvikling i indtjening og balance i 2. halvår 2009 under forudsætning af, at samfundsøkonomien herunder renteniveauet ikke ændrer sig markant.

Sponsoratet til Rådhuset i Langå vil påvirke resultatet for 2. halvår negativt med yderligere t.kr. 750.

Udover udviklingen i samfundsøkonomien, herunder nedskrivninger på udlån og kursregulering, forefindes der p.t. ikke væsentlige risici og usikkerhedsfaktorer for 2. halvår 2009.

Sparekassen har ikke ansøgt om midler i Bankpakke II.

Transaktioner med nærtstående parter

Sparekassen har afhændet datterselskabet "De lokale Ejendomsmæglere A/S" primo 2009.

Ledelsespåtegning

Vi har d.d. behandlet og godkendt halvårsrapporten for perioden 1. januar – 30. juni 2009.

Halvårsrapporten er aflagt i overensstemmelse med lovgivningens krav. Vi anser, at regnskabet giver et retvisende billede af sparekassens aktiver og passiver, finansielle stilling og resultat, og at ledelsesberetningen indeholder en retvisende redegørelse for udviklingen i sparekassens aktiviteter og økonomiske forhold samt en beskrivelse af de væsentligste risici og usikkerhedsfaktorer, som sparekassen kan påvirkes af. Den anvendte regnskabspraksis er uændret i forhold til årsrapporten for 2008.

Direktionen

Langå, den 11. august 2009




Steen Nørgaard

Bestyrelse

Langå, den 11. august 2009



Hanne Nielsen
Formand



Michael K. Andreasen
Næstformand




Kyrting Olesen
Regnskabsudvalgsansvarlig




Julius Bilde
Julius Bilde



Karl Ostrowski



Søren H. Pedersen



Per Nielsen

Oversigt over hoved- og nøgletal

<u>Hovedtal</u>	Halvår 2009	Halvår 2008	Halvår 2007	Halvår 2006	Halvår 2005
Resultatopgørelsen					
Netto rente- og gebyrindtægter	14.196	13.917	12.374	11.797	12.033
Kursreguleringer	437	-3.276	1.660	-1.266	2.953
Udgifter til personale og adm.	9.006	7.653	7.163	6.424	6.326
Nedskrivninger på udlån og tilgode- havender m.v.	3.590	908	194	107	389
Resultat af kapitalandele i associerede og tilknyttede virksomheder	-120	158	144	33	155
Resultat før skat	584	2.002	6.617	3.794	8.136
Skat	146	500	1.685	1.062	2.344
Halvårets resultat	438	1.502	4.932	2.732	5.792
Balancen					
Udlån til dagsværdi og amortiseret kostpris	318.508	321.724	287.380	240.536	235.466
Indlån inc. puljeindlån	532.088	507.256	500.375	435.761	395.717
Egenkapital	111.046	110.994	106.342	91.143	81.227
- heraf garantikapital	9.561	8.966	8.862	8.587	8.601
Aktiver i alt	659.355	635.415	625.335	539.403	488.477
Nøgletal					
Solvensprocent*.....	23,4%	17,5%	15,3%	15,8%	15,9%
Kernekapitalprocent*.....	22,9%	17,7%	15,7%	16,6%	17,0%
Halvårets egenkapitalforrentning før skat.....	0,5%	1,8%	6,4%	4,2%	10,5%
Halvårets egenkapitalforrentning efter skat.....	0,4%	1,4%	4,8%	3,1%	7,4%
Indtjening pr. omkostningskrone.....	1,04	1,23	1,88 kr.	1,56 kr.	2,17 kr.
Renterisiko.....	4,6%	4,9%	4,2%	3,4%	3,2%
Valutaposition.....	1,5%	0,6%	2,2%	2,9%	0,7%
Valutarisiko.....	0,0%	0,0%	0,0%	0,0%	0,0%
Udlån i forhold til indlån.....	62,5%	65,1%	59,0%	58,0%	62,9%
Udlån i forhold til egenkapital.....	2,9	2,9	2,7	2,6	2,9
Halvårets udlånsvækst.....	-0,6%	2,8%	10,3%	1,0%	1,5%
Overdækning i forhold til lovkrav om likviditet.....	330,9%	217,5%	263,6%	232,2%	257,3%
Summen af store engagementer.....	22,7%	21,5%	33,6%	20,3%	34,7%
Akkumuleret nedskrivningsprocent	3,6%	1,8%	1,5%	2,6%	3,3%
Halvårets nedskrivningsprocent	0,8%	0,2%	0,0%	0,0%	0,1%

* Reglerne for udarbejdelse af nøgletal for solvens- og kernekapitalprocent er ændret væsentligt i 2008 (Basel II). 2008 - 2009 er udarbejdet i overensstemmelse med de ændrede regler, mens sammenligningstallet for 2005-2007 ikke er tilpasset.

Resultat for 1. halvår 2009

Note	2009 kr. 1000	2008 kr. 1000
1 Renteindtægter.....	18.499	18.542
2 Renteudgifter.....	6.977	7.487
Netto renteindtægter.....	11.522	11.055
Udbytte af aktier m.v.....	409	751
3 Gebyrer og provisionsindtægter.....	2.556	2.319
Afgivne gebyrer og provisionsudgifter.....	291	208
Netto rente- og gebyrindtægter.....	14.196	13.917
4 Kursreguleringer.....	437	-3.276
Andre driftsindtægter	-18	-19
5 Udgifter til personale og administration.....	9.006	7.653
Af- og nedskrivninger på immaterielle og materielle aktiver.....	292	217
Andre driftsudgifter.....	1.023	0
6 Nedskrivninger på udlån og tilgodehavender m.v.	3.590	908
7 Resultat af kapitalandele i associerede og tilknyttede virksomheder.....	-120	158
Resultat af aktiviteter under afvikling	0	0
Resultat før skat.....	584	2.002
8 Skat.....	146	500
Årets resultat.....	438	1.502

Balance

30.6.2009

31.12.2008

Kr. 1.000

Kr. 1.000

Aktiver

Kassebeholdning og anfordringstilgodehavender hos centralbanker.....	14.668	14.350
Gældsbeviser, der kan refinansieres i centralbanker.....	0	0
Tilgodehavender hos kreditinstitutter og centralbanker.....	93.644	73.097
Udlån og andre tilgodehavender til dagsværdi	637	603
Udlån og andre tilgodehavender til amortiseret kostpris	317.871	319.802
Obligationer til dagsværdi	174.155	160.351
Obligationer til amortiseret kostpris	0	0
Aktier m.v.....	20.251	19.965
Kapitalandele i associerede virksomheder m.v.....	0	0
Kapitalandele i tilknyttede virksomheder.....	10	130
Aktiver tilknyttet puljeordninger.....	22.928	32.737
Immaterielle aktiver.....	0	0
Grunde og bygninger i alt.....	6.888	7.000
Investeringsejendomme	0	0
Domicilejendomme	6.888	7.000
Øvrige materielle aktiver.....	378	448
Aktuelle skatteaktiver.....	86	0
Udskudte skatteaktiver.....	0	0
Aktiver i midlertidig besiddelse	11	0
Andre aktiver.....	7.828	8.390
Periodeafgrænsningsposter.....	0	0
Aktiver i alt.....	659.355	636.873

Passiver

Gæld:

Gæld til kreditinstitutter og centralbanker.....	3.961	155
Indlån og anden gæld.....	511.360	485.625
Indlån i puljeordninger	20.728	31.828
Udstedte obligationer.....	0	0
Øvrige ikke- afledte finansielle forpligtelser til dagsværdi.....	0	0
Aktuelle skatteforpligtelser.....	0	0
Midlertidig overtagne forpligtelser.....	0	0
Andre passiver.....	10.736	8.175
Periodeafgrænsningsposter.....	0	0
Gæld i alt	546.785	525.783

Hensatte forpligtelser:

Hensættelser til pensioner og lignende forpligtelser	0	0
Hensættelser til udskudt skat	371	371
Hensættelser til tab på garantier.....	1.153	499
Andre hensatte forpligtelser.....	0	0

Hensatte forpligtelser i alt

Efterstillede kapitalindskud.....	0	0
-----------------------------------	---	---

Egenkapital:

Garantikapital.....	9.561	9.172
Akkumulerede værdiændringer i alt.....	2.264	2.264
Heraf: opskrivningsshenlæggelser.....	2.264	2.264
Andre reserver i alt.....	0	0
Overført overskud	99.221	98.784
Egenkapital i alt.....	111.046	110.220

Passiver i alt.....	659.355	636.873
----------------------------	----------------	----------------

Ikke-balanceførte poster

9 Garantier m.v.....	95.685	131.736
----------------------	--------	---------

Noter

30.06.2009 30.06.2008
kr. 1.000 kr. 1.000

1 Renteindtægter:

Tilgodehavender hos kreditinstitutter og centralbanker.....	840	1.414
Udlån og andre tilgodehavender.....	13.933	14.070
Obligationer.....	3.726	3.058
Afledte finansielle instrumenter i alt	0	0
Øvrige renteindtægter.....	0	0
I alt renteindtægter.....	18.499	18.542

2 Renteudgifter til:

Kreditinstitutter og centralbanker.....	5	2
Indlån og anden gæld.....	6.802	7.290
Efterstillede kapitalindskud.....	0	0
Garantikapital.....	170	195
Øvrige renteudgifter.....	0	0
I alt renteudgifter.....	6.977	7.487

3 Gebyrer og provisionsindtægter fordelt:

Værdipapirhandel og depoter.....	166	98
Betalingsformidling.....	132	115
Lånesagsgebyrer.....	381	422
Garantiprovision.....	887	789
Øvrige gebyrer og provisioner.....	990	895
I alt gebyrer og provisionsindtægter.....	2.556	2.319

4 Kursreguleringer:

Andre udlån og tilgodehavender til dagsværdi.....	39	10
Obligationer.....	1.938	-2.451
Aktier m.v.....	-1.550	-870
Investeringsjendomme.....	0	0
Valuta.....	7	35
Valuta-, rente-, aktie-, råvare- og andre kontrakter samt afledte instrumenter.....	3	0
Aktiver tilknyttet puljeordninger.....	2.615	3.037
Indlån i puljeordninger.....	-2.615	-3.037
Øvrige aktiver	0	0
Øvrige forpligtelser	0	0
I alt kursreguleringer.....	437	-3.276

5 Udgifter til personale og administration:

Lønninger, vederlag til bestyrelse og direktion:		
Bestyrelse	92	81
Direktion.....	635	588
I alt	727	669
Personaleudgifter:		
Lønninger.....	3.437	3.139
Pensioner.....	380	344
Udgifter til social sikring.....	469	423
I alt.....	4.286	3.906
Øvrige administrationsudgifter.....	3.994	3.078
I alt udgifter til personale og administration.....	9.007	7.653

Gennemsnitlig antal heltidsbeskæftigede 17,7 17,9

	30.06.2009	30.06.2008
6 Nedskrivninger/hensættelse på udlån, garantier m.v.		
Nedskrivnings- og hensættelsessaldo 01.01.....	12.069	7.692
<u>Individuelle nedskrivninger:</u>		
Nedskrivninger i halvåret.....	3.663	737
Tilbageførsel af nedskrivninger.....	-130	-195
Endelig tabt, tidligere nedskrevet.....	-381	0
<u>Gruppevis nedskrivninger:</u>		
Nedskrivninger i halvåret.....	176	375
Tilbageførte nedskrivninger.....	-82	0
Nedskrivnings- og hensættelsessaldo 30.06.....	15.315	8.234
Endeligt tabt/afskrevet ikke tidligere nedskrevet.....	-6	-9
Indgået på tidligere afskrevne fordringer.....	43	
Ført i resultatopgørelsen.....	3.590	908
7 Resultat af kapitalandele i associerede og tilknyttede virksomheder:		
Resultat af kapitalinteresser i asocierede virksomheder m.v.	0	0
Resultat af kapitalinteresser i tilknyttede virksomheder	-120	158
	<u>-120</u>	<u>158</u>
8 Effektiv skattesats:		
Gældende skattesats.....	25%	25%
Forskæl mellem skatte- og regnskabsmæssig afskrivning.....	0%	0%
Effektiv skattesats.....	25%	25%
9 Garantier m.v.:	30.06.2009	31.12.2008
Finansgarantier.....	48.463	81.894
Tabsgarantier for realkreditudlån.....	5.812	5.193
Tinglysnings- og konverteringsgarantier.....	28.869	31.641
Øvrige garantier.....	12.541	13.008
I alt garantier m.v.....	95.685	131.736